

Registrare posizionamento

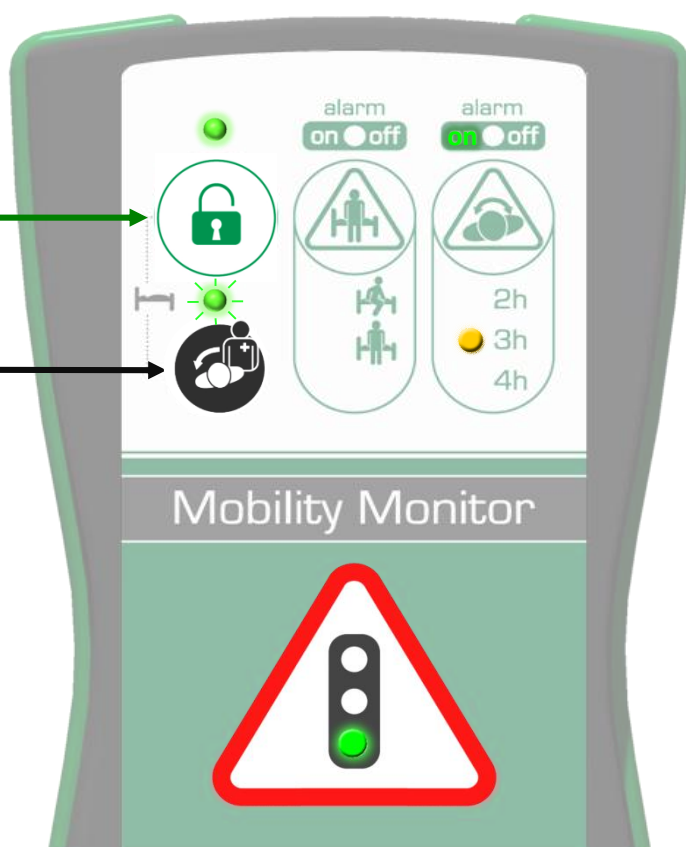


1 Sbloccare tasti

- Premere il pulsante blocca tasti
- La lucetta si illumina di verde, i tasti sono stati sbloccati

2 Registrare posizionamento

- Premere il pulsante di posizionamento
- La lucetta verde lampeggia brevemente, il posizionamento è stato registrato



Registrare posizionamento

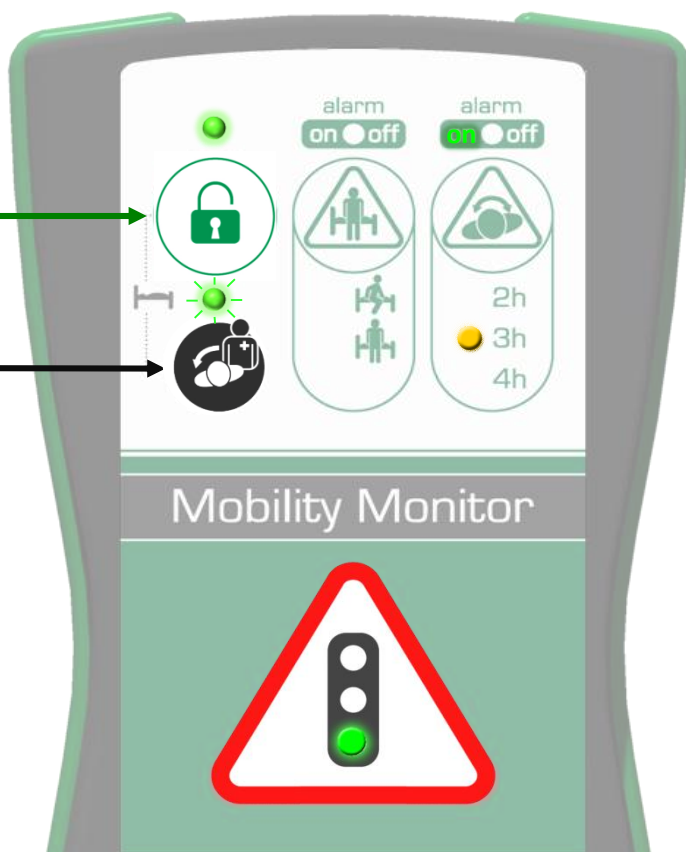


1 Sbloccare tasti

- Premere il pulsante blocca tasti
- La lucetta si illumina di verde, i tasti sono stati sbloccati

2 Registrare posizionamento

- Premere il pulsante di posizionamento
- La lucetta verde lampeggia brevemente, il posizionamento è stato registrato



Quietanzare allarme

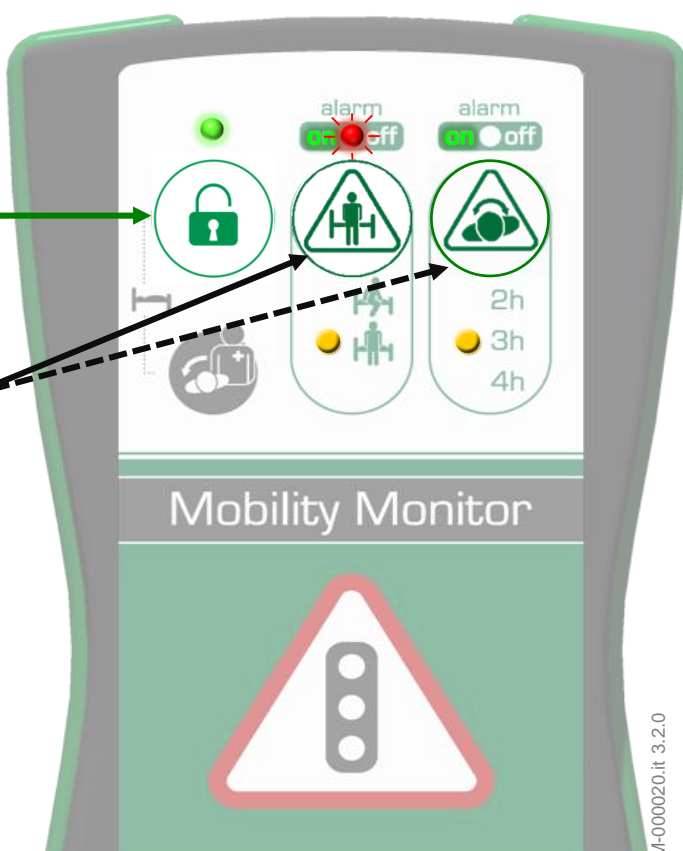


1 Sbloccare tasti

- Premere il pulsante blocca tasti
- La lucetta si illumina di verde, i tasti sono stati sbloccati

2 Quietanzare allarme

- Premere il pulsante dell'allarme attivo (lucetta rossa lampeggiante)
- La lucetta rossa si spegne, l'allarme è stato quietanzato



M-000020.it 3.2.0

Quietanzare allarme

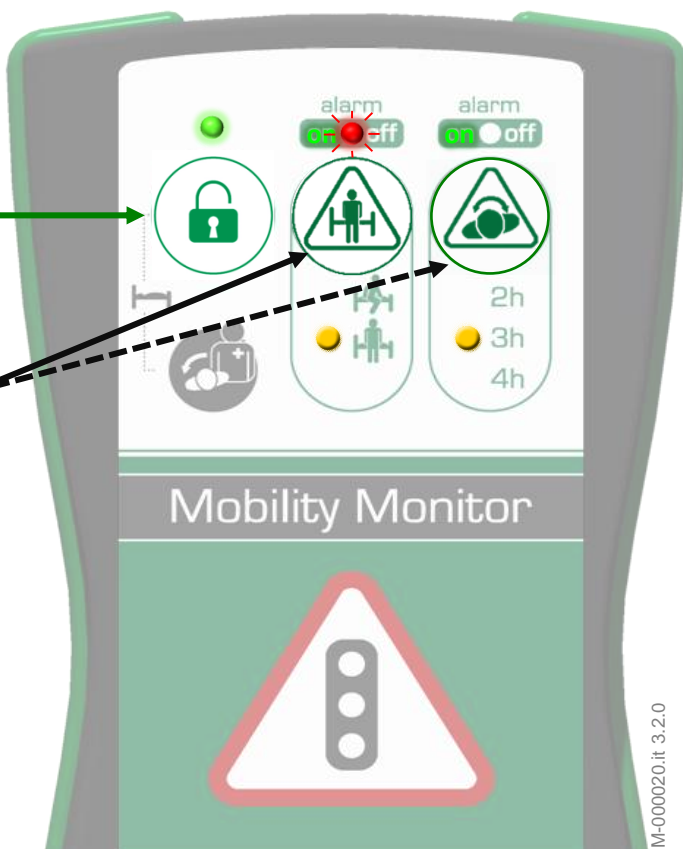


1 Sbloccare tasti

- Premere il pulsante blocca tasti
- La lucetta si illumina di verde, i tasti sono stati sbloccati

2 Quietanzare allarme

- Premere il pulsante dell'allarme attivo (lucetta rossa lampeggiante)
- La lucetta rossa si spegne, l'allarme è stato quietanzato



M-000020.it 3.2.0