



Patient zu Bett bringen

Optionales Bestätigen, dass Patient im Bett ist



1 Tasten entsperren


2 Bettbelegung bestätigen


3 Die grüne Ampel wechselt vom Blinken zu dauerhaftem Leuchten.
Jetzt ist die Bettausstiegswarnung aktiviert (vorausgesetzt, die Warnung ist zuvor eingeschaltet worden).


Ändern von Einstellungen


Warnung ein-/ausschalten

Einstellungen ändern

 **Tasten entsperren**

 **Tasten entsperren**

 **Taste kurz drücken**
Wiederholtes Drücken wechselt zwischen Ein und Aus

 **Taste lang drücken**
Solange drücken, bis die gelbe LED blinkt

on Warnung an Lichttruf weiterleiten
off Keine Warnung

 **Bettkantenwarnung**
 **Bettausstiegswarnung**



Patient aufnehmen

Welche Situation trifft zu?

