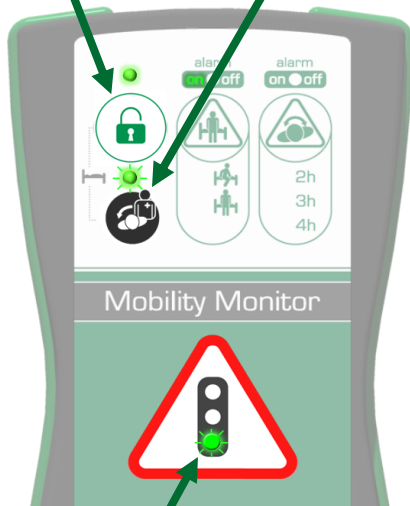


## Patient zu Bett bringen

Optionales Bestätigen, dass Patient im Bett ist.

1 Tasten entsperren

2 Bettbelegung bestätigen



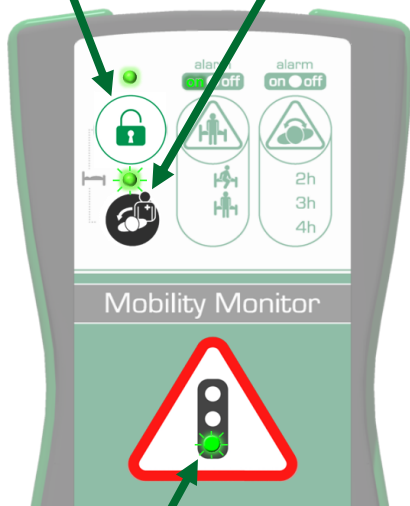
3 Die grüne Ampel wechselt vom Blinken zu dauerhaftem Leuchten: Jetzt ist die Betausstiegswarnung aktiviert (vorausgesetzt, die Warnung ist eingeschaltet).

## Patient zu Bett bringen

Optionales Bestätigen, dass Patient im Bett ist.

1 Tasten entsperren

2 Bettbelegung bestätigen

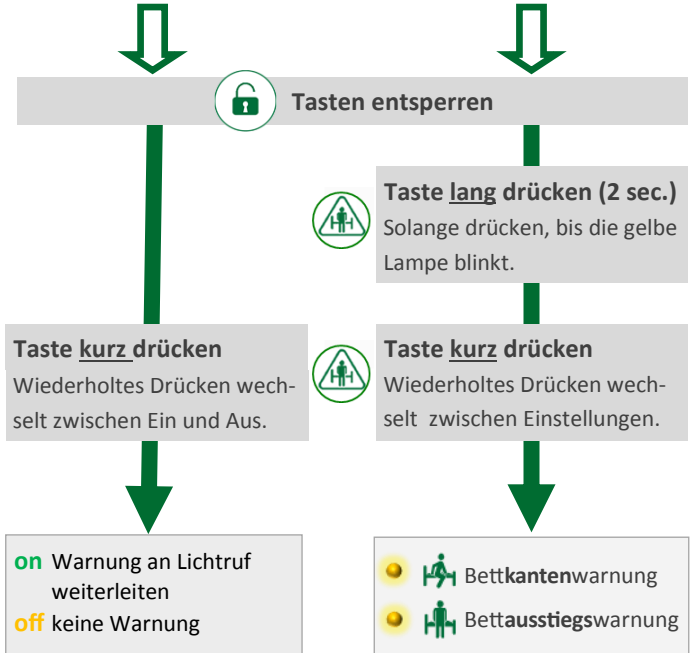


3 Die grüne Ampel wechselt vom Blinken zu dauerhaftem Leuchten: Jetzt ist die Betausstiegswarnung aktiviert (vorausgesetzt, die Warnung ist eingeschaltet).

## Ändern von Einstellungen

Warnung ein-/ausschalten

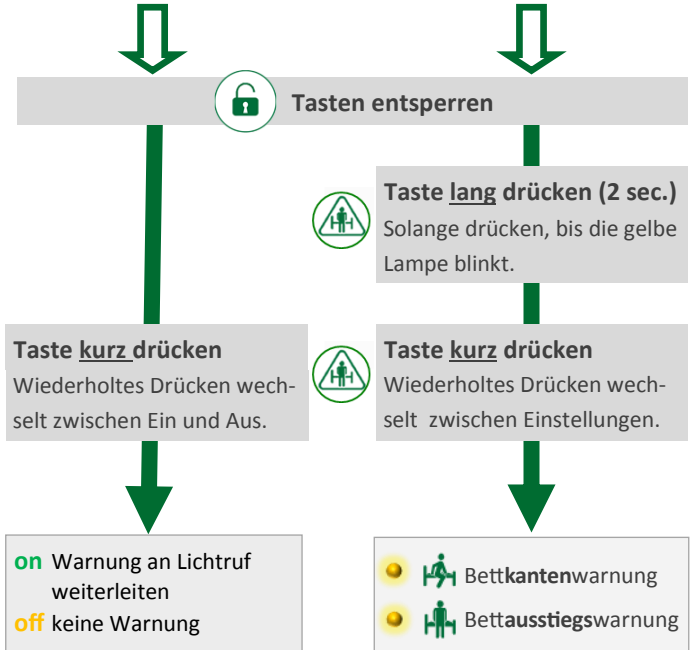
Einstellung ändern



## Ändern von Einstellungen

Warnung ein-/ausschalten


Einstellung ändern



## Patient aufnehmen

Welche Situation trifft zu?

Patient liegt noch im Bett



Patient sitzt an Bettkante



Patient ist aufgestanden



Tasten entsperren



Tasten entsperren



Tasten entsperren



Warnung quittieren



Drücken Sie den Knopf bei der rot blinkenden Lampe

alarm  
on ● off  
alarm  
on ● off

Warnung wurde ausgelöst  
Warnung wurde quittiert

Warnung quittieren



Drücken Sie den Knopf bei der rot blinkenden Lampe

alarm  
on ● off  
alarm  
on ● off

Warnung wurde ausgelöst  
Warnung wurde quittiert

Warnung ausschalten



Taste kurz drücken, um die Warnung auszuschalten (off), damit bei Aufnehmen des Patienten keine Warnung ausgelöst wird.

alarm  
on ● off

Warnung ausgeschaltet

Patient aufnehmen

Warnung wieder einschalten



alarm  
on ● off


Warnung eingeschaltet



## Patient aufnehmen

Welche Situation trifft zu?

Patient liegt noch im Bett



Patient sitzt an Bettkante



Patient ist aufgestanden



Tasten entsperren



Tasten entsperren



Tasten entsperren



Warnung quittieren



Drücken Sie den Knopf bei der rot blinkenden Lampe

alarm  
on ● off  
alarm  
on ● off

Warnung wurde ausgelöst  
Warnung wurde quittiert

Warnung quittieren



Drücken Sie den Knopf bei der rot blinkenden Lampe

alarm  
on ● off  
alarm  
on ● off

Warnung wurde ausgelöst  
Warnung wurde quittiert

Warnung ausschalten



Taste kurz drücken, um die Warnung auszuschalten (off), damit bei Aufnehmen des Patienten keine Warnung ausgelöst wird.

alarm  
on ● off

Warnung ausgeschaltet

Patient aufnehmen

Warnung wieder einschalten



alarm  
on ● off

Warnung eingeschaltet

